



**LOS LIBERTADORES**  
FUNDACIÓN UNIVERSITARIA

## **Instructivo de ingreso a Meet desde Blackboard para estudiantes**

**Noviembre 2020**

---

## **Instructivo de ingreso a Meet desde Blackboard para estudiantes**

**Noviembre 2020**

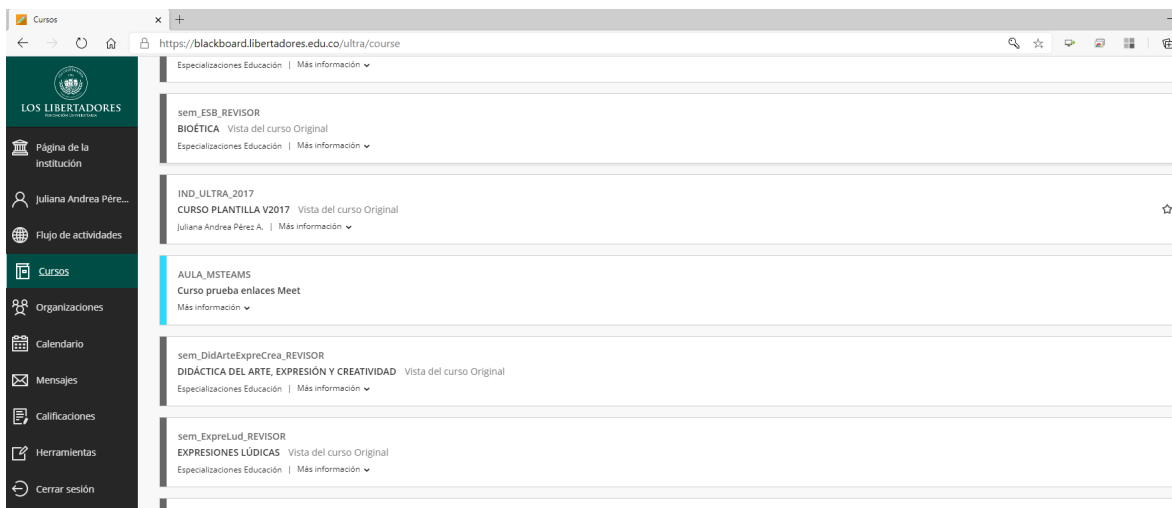
## Ingreso al sistema de conferencia web Google Meet

Antes de iniciar, recomendamos algunas prácticas para la mejor experiencia:

- Use una conexión cableada (Ethernet), si está disponible. En caso de no estar disponible, use una conexión wifi. Si utiliza una conexión wifi, trate de estar lo más cerca posible del enrutador.
- Cierre otros programas. Cierre todos los programas y los servicios de transmisión en su equipo, excepto el navegador que está utilizando para la sesión de Google Meet.
- Mantenga el navegador actualizado. Use únicamente navegadores de Internet compatibles con Google Meet.
- Use auriculares. Reduzca el ruido de fondo y utilice auriculares.
- Deshabilite los bloqueadores de anuncios. Los bloqueadores de anuncios del navegador pueden desactivar el audio y el video, e impedir que se muestren los botones.

## Ingresando a Meet desde Blackboard

Una vez logueado (a) en la plataforma Blackboard debe ubicar el espacio académico en el que tendrá la sesión sincrónica y dar clic en su nombre




## Instructivo de ingreso a Meet – Blackboard

Se desplegará una nueva ventana en la que aparecerán los contenidos del espacio académico. Debe ubicar el nombre del enlace que se identifica con la fecha de la sesión. Es autonomía del profesor si decide enviar el enlace a través de un anuncio que notificará al estudiante por correo electrónico.






AULA\_MSTEAMS

### Curso prueba enlaces Meet




**Juan Barrero Pineda**  
Profesor


**Detalles y acciones**

-  **Lista**  
[Ver a los participantes de su curso](#)
-  **Asistencia**  
[Ver su asistencia](#)
-  **Grupos** • **NUEVO**  
[Ver grupos para unirse](#)
-  **Anuncios**  
No hay anuncios.
-  **Libros y herramientas**  
[Ver herramientas del curso y de la institución](#)

**Contenido del curso**

-  **Sesión Sincrónica 24 de noviembre**  
Sesión Sincrónica 24 de noviembre

El correo llegará de la siguiente forma:



**Juan Carlos Barrero Pineda** - [juan.barrero@libertadores.edu.co](mailto:juan.barrero@libertadores.edu.co) <[do-not-reply@blackboard.com](mailto:do-not-reply@blackboard.com)>  
para ▾

🌐 inglés ▾ > español ▾ [Traducir mensaje](#)

**Anuncio nuevo de Juan Carlos Barrero Pineda**

**AULA\_MSTEAMS (Curso prueba enlaces Meet)**

Sesión 24 de noviembre

Enlace para la sesión en línea


<https://g.co/meet/4ed8fc6a-6d52-47e0-a779-60c330174e51>

**Blackboard**

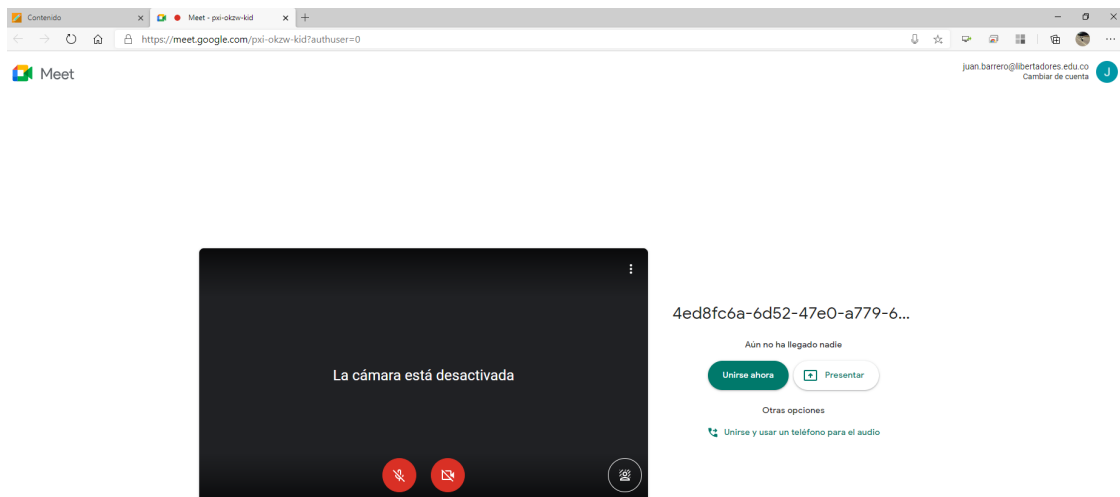
El anuncio se desplegará en el curso de la siguiente forma:

Curso prueba enlaces Meet

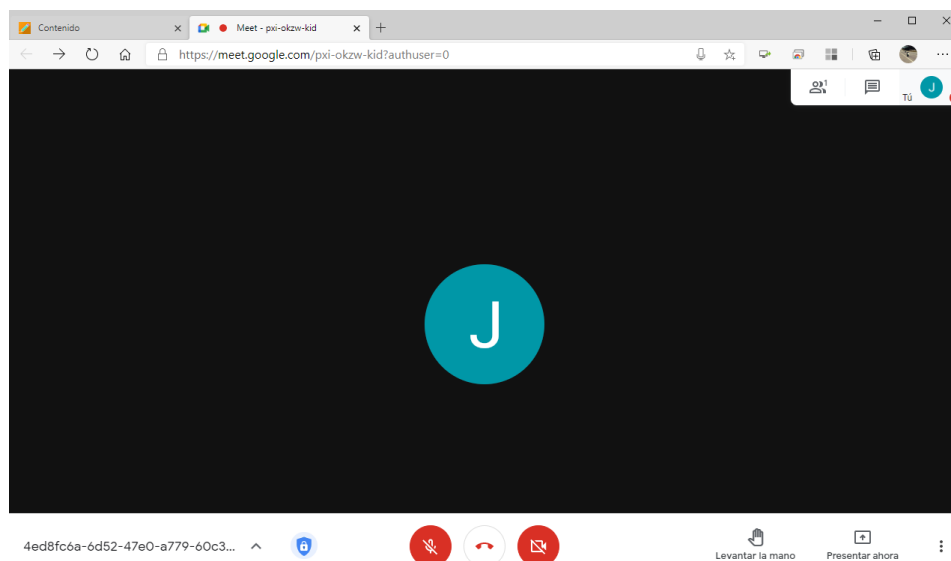
### Anuncios del curso

1 publicados   0 programados   0 borradores	
Anuncio ▾	Estado ▾
 <b>Sesión 24 de noviembre</b> Enlace para la sesión en línea <a href="https://g.co/meet/4ed8fc6a-6d52-47e0-a779-60c330174e51">https://g.co/meet/4ed8fc6a-6d52-47e0-a779-60c330174e51</a>	<b>Publicado</b> Hace 1 segundos, a las 19:00

Al dar clic sobre el enlace, aparecerá una pestaña en la que solicita ingresar obligatoriamente con la cuenta de correo institucional, de esta forma garantiza al profesor la posibilidad del llamado a lista por Google Meet Attendance y el ingreso sin espera en el lobby para ingreso a la sala.



Para ingresar a la sala debe dar clic en el botón “Unirse ahora” una vez tiene configurados los dispositivos de interacción, micrófono y cámara.



**Bogotá**  
PBX: 254 47 50  
Carrera 16 # 63 A - 68

**Cartagena**  
Tels: (+57) (5) 664 56 14 - 660 75 11  
Centro, Calle del Tablón 35 # 7-19

[www.ulibertadores.edu.co](http://www.ulibertadores.edu.co)



Síguenos en:



@UniLibertadores



@UniLibertadores



@UniLibertadores



Canal Libertador